



# INSPIRON™ One

## 2320 Quick Start

Snel starten | Démarrage rapide  
Inicio rápido | Início rápido

Uniquely Dell


[support.dell.com/manuals](http://support.dell.com/manuals) | [www.dell.com](http://www.dell.com)  
2011 - 07

Printed in China




### Adjust the computer stand

Pas de stand van de computer aan  
Réglez le socle inclinable de l'ordinateur  
Ajuste el soporte del equipo  
Ajuste o suporte do computador



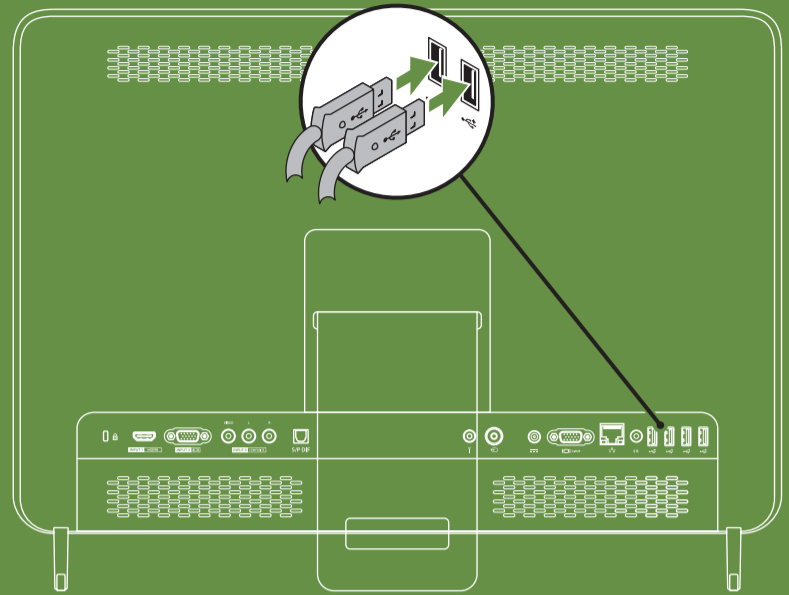
### Press the power button

Druk op de aan/uit-knop  
Appuyez sur le bouton d'alimentation  
Presione el botón de alimentación  
Pressione o botão liga-desliga



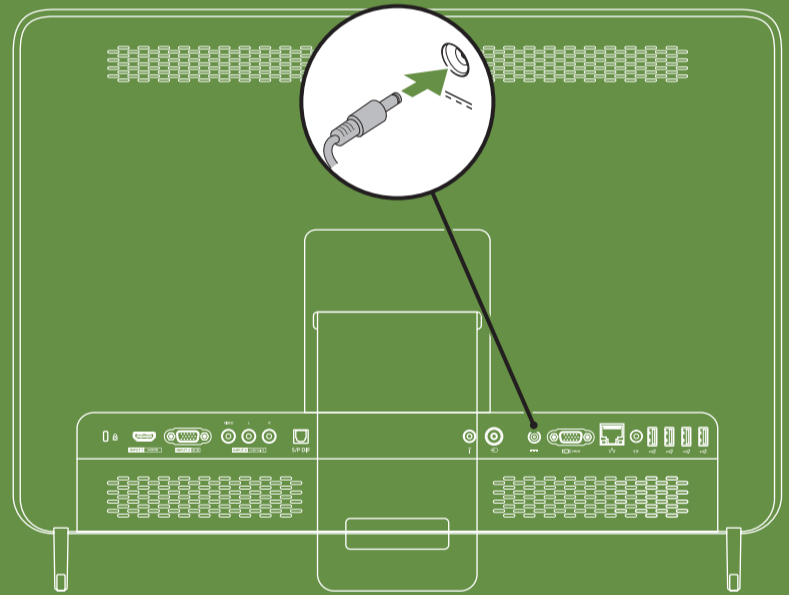
### Connect the keyboard and mouse

Sluit het toetsenbord en de muis aan  
Branchez le clavier et la souris  
Conecte el teclado y el mouse  
Conecte o teclado e o mouse



### Connect the power cable

Sluit de stroomkabel aan  
Branchez le câble d'alimentation  
Conecte el cable de alimentación  
Conecte o cabo de alimentação



#### More Information

- To learn about the features and advanced options available on your desktop, click **Start**→ **All Programs**→ **Dell Help Documentation** or go to [support.dell.com/manuals](http://support.dell.com/manuals).
- To contact Dell for sales, tech support, or customer service issues, go to [dell.com/ContactDell](http://dell.com/ContactDell). Customers in the United States, can call 800-WWW-DELL (800-999-3355).

Information in this document is subject to change without notice.

© 2011 Dell Inc. All rights reserved.

Dell™, the DELL logo, and Inspiron™ are trademarks of Dell Inc.  
Regulatory Model: W03C | Type: W03C001

#### Information for NOM, or Official Mexican Standard (Only for Mexico)

The following information is provided in the device(s) described in this document in accordance with the requirements of the Official Mexican Standard (NOM):

##### Importer:

Dell México S.A. de C.V.  
Paseo de la Reforma 2620 – Flat 11°  
Col. Lomas Altas  
11950 México, D.F.  
Regulatory Model Number: W03C  
Input Voltage: 100-240 VAC  
Rated Output Current: 7.7 A/9.23 A  
Rated Output Voltage: 19.5 VDC

For details, read the safety information that shipped with your computer. For additional safety best practices information, see [dell.com/regulatory\\_compliance](http://dell.com/regulatory_compliance).

#### Meer informatie

- Klik op **Start**→ **Alle programma's**→ **Dell Help-documentatie** of ga naar [support.dell.com/manuals](http://support.dell.com/manuals) als u meer wilt weten over de functies en geavanceerde opties die voor uw desktop beschikbaar zijn.
- Ga naar [dell.com/ContactDell](http://dell.com/ContactDell) als u contact met Dell wilt opnemen in verband met verkoop, technische ondersteuning of problemen voor de klantenservice. Klanten binnen de Verenigde Staten kunnen 800-WWW-DELL (800-999-3355) bellen.

#### Informations supplémentaires

- Pour en savoir plus sur les fonctionnalités et les options avancées disponibles sur votre bureau, cliquez sur **Démarrer**→ **Tous les programmes**→ **Documentation d'aide Dell** ou consultez le site [support.dell.com/manuals](http://support.dell.com/manuals).
- Pour contacter Dell afin de communiquer avec le service de vente, le support technique ou d'aborder des problèmes de service client, rendez-vous sur [dell.com/ContactDell](http://dell.com/ContactDell). Si vous vous trouvez aux États-Unis, composez le 800-WWW-DELL (800-999-3355).

#### Más información

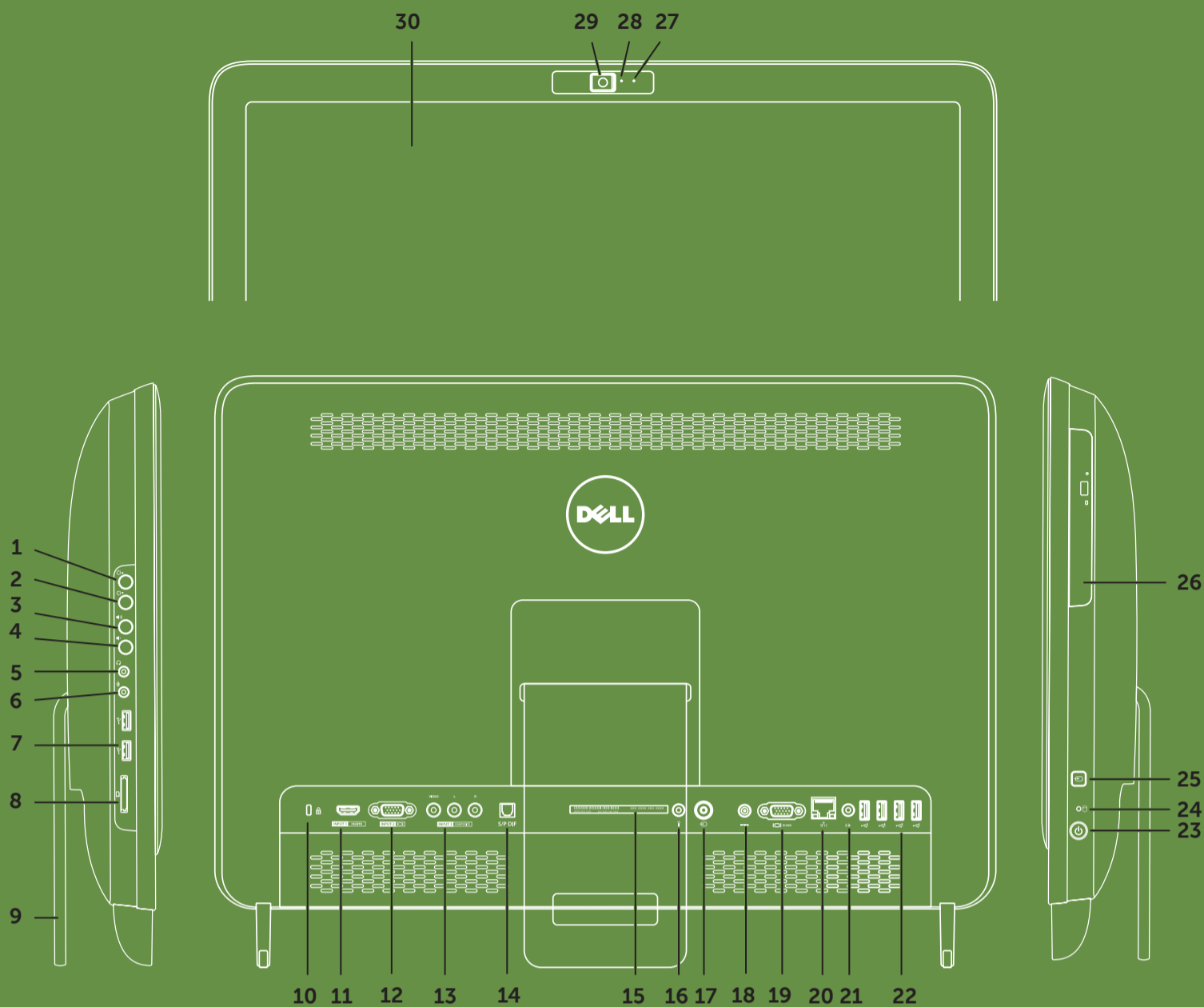
- Para obtener información sobre las funciones y opciones avanzadas disponibles en el equipo de sobremesa, haga clic en **Inicio**→ **Todos los programas**→ **Dell Help Documentation** (Documentación de ayuda Dell) o vaya a [support.dell.com/manuals](http://support.dell.com/manuals).
- Para ponerse en contacto con Dell con respecto a ventas, ayuda técnica o asuntos relacionados con el servicio al cliente, vaya a [dell.com/ContactDell](http://dell.com/ContactDell). Los clientes en Estados Unidos pueden llamar al 800-WWW-DELL (800-999-3355).

#### Mais informações

- Para obter informações sobre os recursos e as opções avançadas disponíveis no seu desktop, clique em **Iniciar**→ **Todos os programas**→ **Dell Help Documentation** (Documentação de Ajuda da Dell) ou vá para [support.dell.com/manuals](http://support.dell.com/manuals).
- Para entrar em contato com a Dell para tratar de assuntos de vendas, suporte técnico ou serviço de atendimento ao cliente, vá para [dell.com/ContactDell](http://dell.com/ContactDell). Os clientes nos Estados Unidos podem ligar para 800-WWW-DELL (800-999-3355).

# Views

Aanzichten | Vues | Vistas | Exibições



## Features

1. Brightness increase button
2. Brightness decrease button
3. Volume increase button
4. Volume decrease button
5. Audio-out/Headphone connector
6. Audio-in/Microphone connector
7. USB 2.0 connectors (2)
8. 8-in-1 Media Card Reader
9. Computer stand
10. Security cable slot
11. HDMI-in connector (optional)
12. VGA-in connector (optional)
13. Composite audio/video-in connectors (optional)
14. S/PDIF optical output (optional)
15. Service Tag and Express Service Code
16. Infrared (IR) emitter (optional)
17. TV-in connector (optional)
18. AC adapter connector
19. VGA-out connector
20. Network connector
21. Line-out connector
22. USB 2.0 connectors (4)
23. Power button
24. Hard-drive activity light
25. Video-input source selector button (optional)
26. Optical drive
27. Microphone
28. Camera activity indicator
29. Camera with privacy cover
30. Display

## Functies

1. Knop meer helderheid
2. Knop minder helderheid
3. Knop hoger volume
4. Knop lager volume
5. Aansluiting audio-uit/koptelefoon
6. Aansluiting audio-in/microfoon
7. USB 2.0-aansluitingen (2)
8. 8-in-1-mediakaartlezer
9. Computerstandaard
10. Sleuf beveiligingskabel
11. HDMI-in-aansluiting (optioneel)
12. VGA-in-aansluiting (optioneel)
13. Composietaudio/video-in-aansluitingen (optioneel)
14. S/PDIF optische uitvoer (optioneel)
15. Servicelabel en express-servicecode
16. Infrarood (IR)-zender (optioneel)
17. TV-in-aansluiting (optioneel)
18. Aansluiting netadapter
19. VGA-uit-aansluiting
20. Netwerkaansluiting
21. Line-uit-aansluiting
22. USB 2.0-aansluitingen (4)
23. Aan/Uit-knop
24. Activiteitslampje vaste schijf
25. Selectieknop video-invoerbron (optioneel)
26. Optisch station
27. Microfoon
28. Indicator camera-activiteit
29. Camera met privacybedekking
30. Beeldscherm

## Caractéristiques

1. Bouton d'augmentation de la luminosité
2. Bouton de réduction de la luminosité
3. Bouton d'augmentation du volume
4. Bouton de réduction du volume
5. Connecteur de sortie audio/de casque
6. Connecteur d'entrée audio/de microphone
7. Connecteurs USB 2.0 (2)
8. Lecteur de carte multimédia 8 en 1
9. Socle inclinable de l'ordinateur
10. Emplacement pour câble de sécurité
11. Connecteur d'entrée HDMI (optionnel)
12. Connecteur d'entrée VGA (optionnel)
13. Connecteur audio/d'entrée vidéo Composite (optionnel)
14. Sortie optique S/PDIF (optionnel)
15. Numéro de service et code de service express
16. Émetteur infrarouge (IR) (optionnel)
17. Connecteur d'entrée TV (optionnel)
18. Connecteur d'adaptateur secteur
19. Connecteur de sortie VGA
20. Connecteur réseau
21. Connecteur ligne de sortie
22. Connecteurs USB 2.0 (4)
23. Bouton d'alimentation
24. Voyant d'activité du disque dur
25. Bouton de sélection de la source d'entrée vidéo (optionnel)
26. Lecteur optique
27. Microphone
28. Voyant d'activité de la caméra
29. Caméra avec cache de confidentialité
30. Écran

## Componentes

1. Botón de aumento de brillo
2. Botón de disminución de brillo
3. Botón de aumento de volumen
4. Botón de disminución de volumen
5. Conector de salida de audio/auricular
6. Conectar de entrada de audio/micrófono
7. Conectores USB 2.0 (2)
8. Lector de tarjetas multimedia 8 en 1
9. Base del equipo
10. Ranura para cable de seguridad
11. Conector de entrada HDMI (opcional)
12. Conector de entrada VGA (opcional)
13. Conectores compuestos de audio/entrada de vídeo (opcional)
14. Salida óptica S/PDIF (opcional)
15. Etiqueta de servicio y código de servicio rápido
16. Emisor de rayos infrarrojos (IR) (opcional)
17. Conector de entrada de TV (opcional)
18. Conector del adaptador de CA
19. Conector de salida de VGA
20. Conector de red
21. Conector de salida de línea
22. Conectores USB 2.0 (4)
23. Botón de encendido
24. Indicador de actividad de la unidad de disco duro
25. Botón selector del origen de la entrada de vídeo (opcional)
26. Unidad óptica
27. Micrófono
28. Indicador de actividad de cámara
29. Cámara con cubierta de privacidad
30. Pantalla

## Recursos

1. Botão de aumentar o brilho
2. Botão de diminuir o brilho
3. Botão de aumentar o volume
4. Botão de diminuir o volume
5. Conector de saída de áudio e de fone de ouvido
6. Conector de entrada de áudio e de microfone
7. Conectores USB 2.0 (2)
8. Leitor de cartão de mídia 8 em 1
9. Suporte do computador
10. Encaixe do cabo de segurança
11. Conector de entrada HDMI (opcional)
12. Conector de entrada VGA (opcional)
13. Conectores de entrada de áudio e de vídeo compostos
14. Saída ótica S/PDIF (opcional)
15. Etiqueta de serviço e código de serviço expresso
16. Emissor de infravermelho (IR) (opcional)
17. Conector de entrada de TV (opcional)
18. Conector de adaptador CA
19. Conector de saída VGA
20. Conector de rede
21. Conector de saída de linha
22. Conectores USB 2.0 (4)
23. Botão liga-desliga
24. Luz de atividade do disco rígido
25. Botão de seleção de fonte de entrada de vídeo (opcional)
26. Unidade ótica
27. Microfone
28. Indicador de atividade da câmera
29. Câmera com tampa de privacidade
30. Tela

De informatie in dit document kan zonder voorafgaande kennisgeving worden gewijzigd.

© 2011 Dell Inc. Alle rechten voorbehouden.

Dell™, het DELL-logo en Inspiron™ zijn merken van Dell Inc.

Model regelgeving: W03C | Type: W03C001

Les informations que contient ce document sont susceptibles d'être modifiées sans préavis.

© 2011 Dell Inc. Tous droits réservés.

Dell™, le logo DELL et Inspiron™ sont des marques de Dell Inc.

Modèle réglementaire: W03C | Type: W03C001

La información contenida en este documento puede modificarse sin aviso previo.

© 2011 Dell Inc. Todos los derechos reservados.

Dell™, el logotipo de DELL e Inspiron™ son marcas comerciales de Dell Inc.

Modelo reglamentario: W03C | Tipo: W03C001

As informações deste documento estão sujeitas a alteração sem aviso prévio.

© 2011 Dell Inc. Todos os direitos reservados.

Dell™, o logotipo DELL e Inspiron™ são marcas comerciais da Dell Inc.

Modelo normativo: W03C | Tipo: W03C001